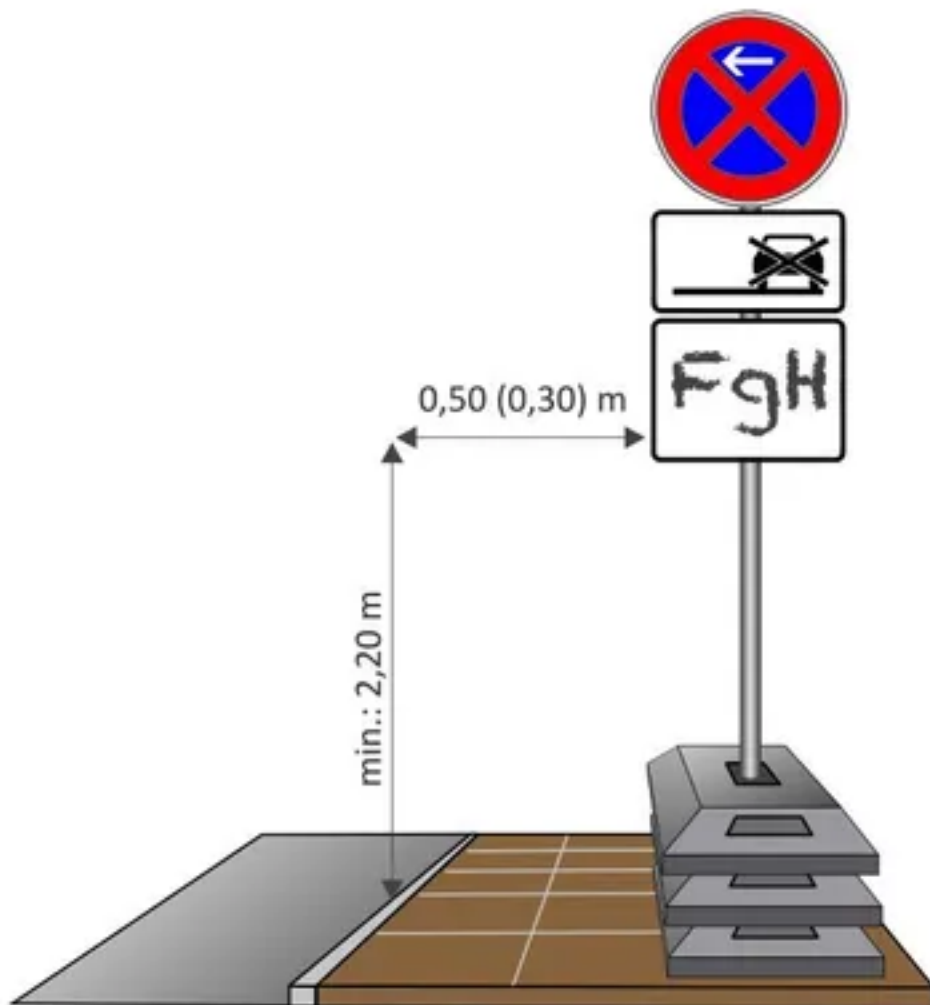


# FgH

Freiflächengestaltung Hamburg  
Haltverbot... Wir halten Flächen frei!



**Beim Aufstellen der Haltverbote gilt Folgendes:**



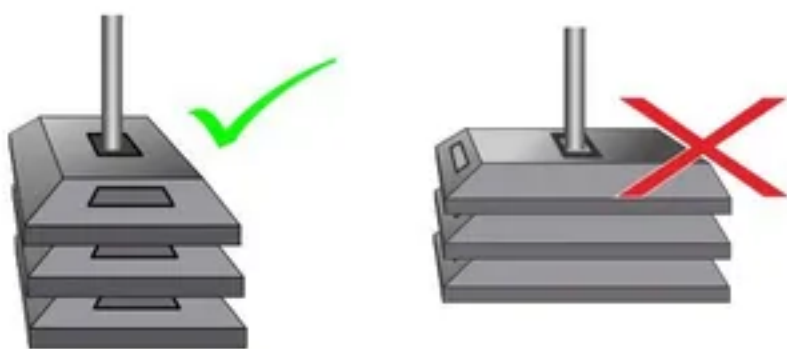
Schilderkante muss mindestens 30 cm Abstand von der Fahrbahnkante haben.

Die Schilderunterkante muss sich mindestens 2,20 m über dem Gehweg befinden.

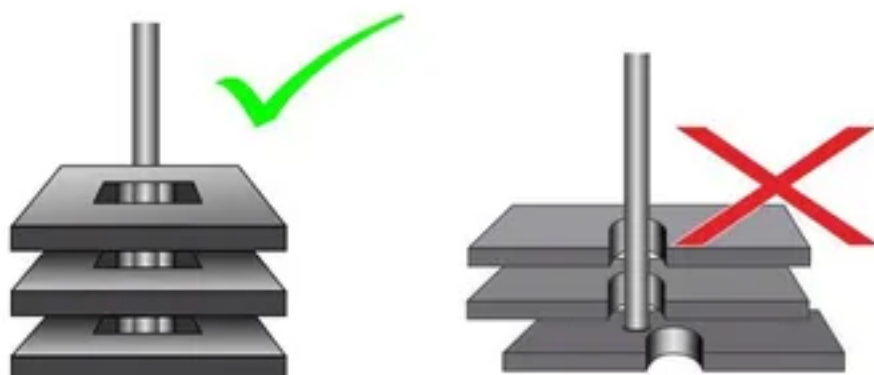
Das Aufstellen von Schildern im Radwegbereich ist untersagt.

Wichtig: Haltverbote mindestens 4 Tage vor Beginn des Umzugs/der Baumaßnahme aufstellen.  
Bereits parkende Fahrzeuge mit Datum und Uhrzeit notieren, am besten auch fotografieren.

**Beschilderung täglich 2 x kontrollieren.**



**Drei Fußplatten** pro Schildergarnitur verwenden.  
Betonplatten, Bordsteinkanten, Rasengittersteine usw. sind nicht zulässig




Schaftrohr 40x40 immer komplett durch alle drei Fußplatten stecken



# FgH

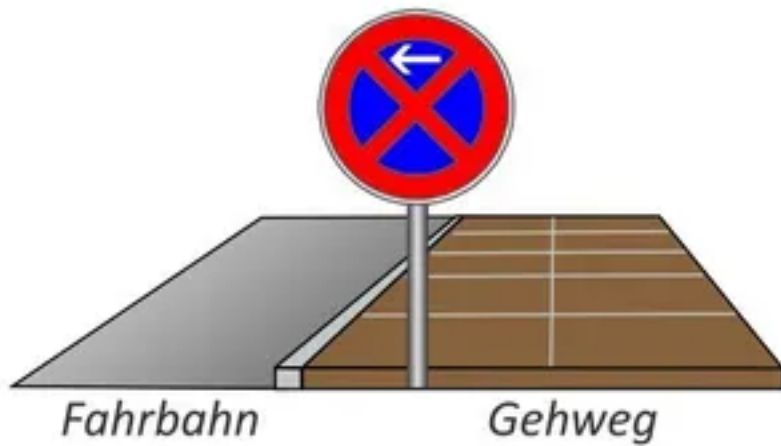
Freiflächengestaltung Hamburg  
Haltverbot... Wir halten Flächen frei!



Schilder immer im rechten Winkel (90°) zur Längsrichtung der Fußplatten aufstellen!

Haltverbote im Abstand von 15-20m aufstellen, gemäß Anordnung der Polizei.

Bei Haltverboten gilt:



Pfeil zur Fahrbahn zeigend =  
Haltverbot Anfang (VZ 283-10)



Zwei Pfeile auf dem Schild =  
Wiederholung (VZ 283-30).



Pfeil von der Fahrbahn weg zeigend =  
Haltverbot Ende (VZ 283-20)

FgH - Freiflächengestaltung Hamburg

Datenblatt: Inf.: 283-286-Stand: 09.2018-S2 Copyright: FgH

